

122系列 直進式薄片測砧測微器 BLM

- 量測面為薄片型，可簡單且正確地量測軸件，鍵槽和其它難以觸及的細溝槽徑。
- 本公司也承製量測面為超硬合金的機種。
- 直進式心軸
- 附定壓裝置



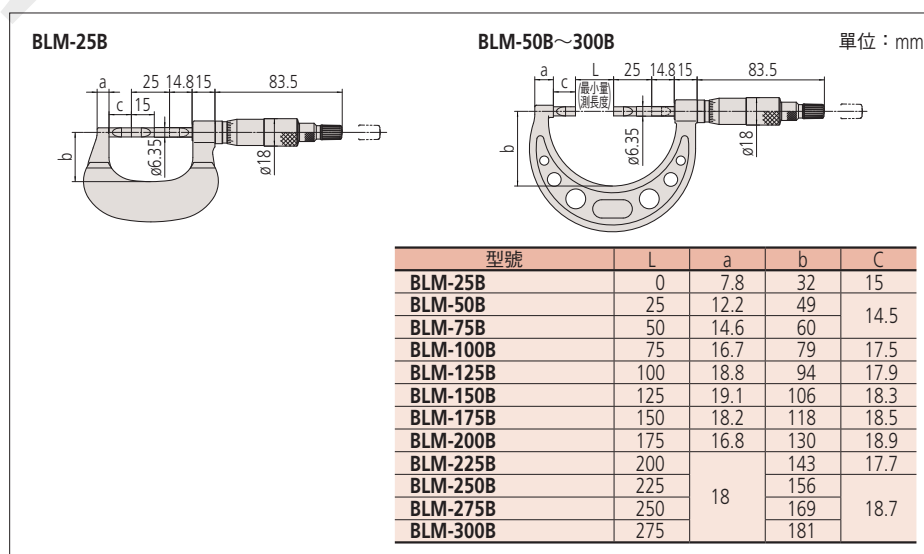
122-101-10
BLM-25B

規格

Code No.	型號	量測範圍 (mm)	刻度 (mm)	最大容許誤差 J_{MPE} (μm)	平行度 (μm)	前端形狀			
類比式									
122-101-10	BLM-25B	0~25	0.01	± 3	3	A型			
122-102-10	BLM-50B	25~50							
122-103-10	BLM-75B	50~75							
122-104-10	BLM-100B	75~100							
122-105-10	BLM-125B	100~125							
122-106-10	BLM-150B	125~150		± 4	4				
122-107-10	BLM-175B	150~175			5				
122-108-10	BLM-200B	175~200		± 5	6				
122-109-10	BLM-225B	200~225							
122-110-10	BLM-250B	225~250		0.01	± 6		3		
122-115-10	BLM-275B	250~275							
122-116-10	BLM-300B	275~300	0.01	± 3	3				
122-111-10	BLM-25B/0.4T	0~25							
122-112-10	BLM-50B/0.4T	25~50	0.01	± 3	3				
類比式 超硬合金測砧									
122-161-10	BLM-25WB	0~25				0.01	± 3	3	C型
122-162-10	BLM-50WB	25~50							
122-141-10	BLM-25WB/0.4T	0~25	0.01	± 3	3	D型			
122-142-10	BLM-50WB/0.4T	25~50							

●標準附屬品：基準棒 1支（量測範圍0~25 mm除外）、扳手（No.301336）1支
註：防熱護蓋為BLM-25B的標準附件。

外觀尺寸圖



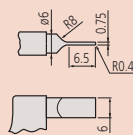
關於特殊尺寸、特殊規格

可依訂單需求製作特殊尺寸、特殊規格的產品。關於可支援的規格等資訊，請洽代理商，或是距離最近的本公司營業單位；而關於測定工具的詳細規格，請洽客戶服務中心。請一併參閱B-45頁前端形狀的A~B型。

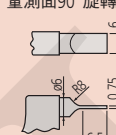
特殊支援範例

前端型A

前端 R0.4

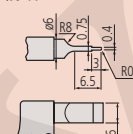


量測面90°旋轉

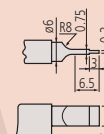


前端型B

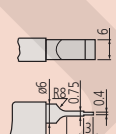
前端 R0.3



前端厚度 0.3

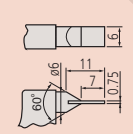


量測面90°旋轉



前端型C

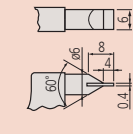
量測面90°旋轉



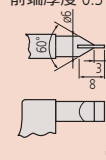
前端型D

（為超硬合金）

量測面90°旋轉



前端厚度 0.3



單位：mm